

ROMÂNIA
JUDEȚUL BOTOȘANI
COMUNA MITOC
PRIMAR,

Nr. 254 din 12.01.2023

ANUNȚ

privind inițierea proiectului de hotărâre privind aprobarea bugetului local al comunei Mitoc și bugetul activităților finanțate integral din venituri proprii pe anul 2023

GALIȚ IOAN –primarul comunei Mitoc, județul Botoșani,

aduce la cunoștința cetățenilor comunei Mitoc, județul Botoșani, că va iniția un proiect de hotărâre privind aprobarea bugetului local al comunei Mitoc și bugetul activităților finanțate integral din venituri proprii pe anul 2023.

Locuitorii comunei Mitoc, pot depune propuneri, sugestii sau opinii la proiectul de hotărâre privind aprobarea bugetului local al comunei Mitoc și bugetul activităților finanțate integral din venituri proprii pe anul 2023, la sediul Primăriei Comunei Mitoc, la secretarul general al comunei, d-na Boicu Diane, responsabilă pentru relația cu societatea civilă, până la data de 20.01.2023.

INIȚIATOR,
PRIMAR,
GALIȚ IOAN



PROIECT DE HOTĂRÂRE

Nr. 3 din 12.01.2023

privind aprobarea bugetului local al comunei Mitoc și bugetului activitatilor finanțate integral din venituri proprii pentru anul 2023

Având în vedere temeiurile juridice, respectiv prevederile:

- a) art. 121 alin. (1) și alin. (2) și art. 138 alin. (4) și alin. (5) din Constituția României, revizuită;
- b) art. 9 din Carta europeană a autonomiei locale, adoptată la Strasbourg la 15 octombrie 1985, ratificată prin Legea nr. 199/1997;
- c) art. 7 alin. (2) din Codul civil;
- d) art. 20 alin. (1) și 39 alin. (3) al Legii nr. 273/2006 privind finanțele publice locale, cu modificările și completările ulterioare;
- e) art. 129 alin. (2) lit. b) și alin. (4) lit. (a) din Ordonanța de Urgență a Guvernului nr. 57/2019 privind Codul administrativ,
- f) Legii nr. 368/2022 privind bugetul de stat pe anul 2023, structura bugetului de venituri și cheltuieli pe cele două secțiuni, secțiunea de funcționare și secțiunea de dezvoltare, precum și detalierea cheltuielilor pe capitole, subcapitole, paragrafe, titluri, articole și alineate de cheltuieli;
- g) Adresa AJFP Botoșani nr. II/757 din 28.12.2022;
- h) Decizia nr. 11/29.12.2022 a Șefului Administrației Județene a Finanțelor Publice Botoșani;
- i) Hotărârea Consiliului Județean Botoșani nr. 04 din 05.01.2023;
- j) Hotărârea Consiliului Județean Botoșani nr. 05 din 05.01.2023;

asigurând afișarea proiectului bugetului local pe anul 2023 la Primăria comunei Mitoc, în contextul prevederilor art. 39 alin. (3) din Legea nr. 273/2006 privind finanțele publice locale, cu modificările și completările ulterioare,

luând act de:

- a) referatul de aprobare prezentat de către primarul comunei, în calitatea sa de inițiator, asimilat raportului ordonatorului principal de credite, astfel cum este prevăzut la art. 39 alin. (4) din Legea nr. 273/2006 privind finanțele publice locale, cu modificările și completările ulterioare;
- b) raportul compartimentului de resort din cadrul aparatului de specialitate al primarului comunei;
- c) avizul favorabil al comisiilor de specialitate din cadrul consiliului local;

constatând că nu sunt depuse contestații privind proiectul bugetului local pe anul 2023,

în temeiul art. 139 alin. (1), alin. (2) lit. a) și art. 196 alin. (1) lit. a) din Ordonanța de Urgență a Guvernului nr. 57/2019 privind Codul administrativ,

**CONSILIUL LOCAL AL COMUNEI MITOC, întrunit în ședință ordinară,
adoptă prezenta hotărâre:**

Art.1. Se aprobă bugetul local al comunei Mitoc și bugetul activităților finanțate integral din venituri proprii pe anul 2023, după cum urmează:

Bugetul pe anul 2023

Veniturile sunt structurate pe capitole și subcapitole, iar cheltuielile pe părți, capitole, subcapitole, titluri, articole și alienate.

Sinteza bugetului pe anul 2023 este redată în situațiile anexă care fac parte integrantă din prezentul raport.

Veniturile bugetului general se constituie din:

Venituri proprii	1.627,55 mii lei
Sume de echilibrare, total	2.734,45 mii lei

În structura economică cheltuielile pe anul 2023 s-au stabilit astfel:

Cheltuieli curente	4.082,00 mii lei
Cheltuieli de capital	1.046,50 mii lei

Secțiunea de funcționare

Venituri	4.082,00 mii lei
Cheltuieli	4.082,00 mii lei

Sinteza bugetului pe anul 2023 la venituri pe capitole și subcapitole, iar la cheltuieli pe părți, capitole, subcapitole, titluri, articole și alineate este redată în situațiile anexe care fac parte integrantă din prezentul raport.

Veniturile bugetului general se constituie din:

Venituri proprii	1.627,55 mii lei
Sume de echilibrare total	2.454,45 mii lei

Cheltuielile secțiunii de funcționare sunt compuse din:

a) <u>cheltuieli de personal</u>	<u>1.911,20 mii lei</u>
Administrație	1.101,45 mii lei
Sănătate	72,45 mii lei
Cultura, recreere și religie (biblioteca)	65,05 mii lei
Asistenți personali	520,90 mii lei
Locuințe, servicii și dezvolt. publică	49,45 mii lei
Transporturi	101,90 mii lei
b) <u>bunuri și servicii</u>	<u>1.324,00 mii lei</u>
c) <u>fond de rezervă</u>	<u>5,00 mii lei</u>
d) <u>asistentă socială</u>	<u>408,80 mii lei</u>
e) <u>alte cheltuieli</u>	<u>433,00 mii lei</u>

Repartizarea pe capitole:

- pentru **Cap 51** Autorități publice și acțiuni externe se alocă sumele astfel:
 - cheltuieli de personal 1.101,45 mii lei
 - bunuri și servicii 289,74 mii lei
- pentru **Cap 54** Alte servicii generale publice se alocă sumele astfel:
 - fond de rezervă 5,00 mii lei
- pentru **Cap. 61** Ordine publică și siguranță națională se alocă sumele astfel:
 - bunuri și servicii 110,94 mii lei
- pentru **Cap. 65** Activitatea de învățământ se alocă sumele astfel:

- bunuri și servicii	195,00 mii lei
- asistență socială	87,00 mii lei
- alte cheltuieli	353,00 mii lei
- pentru Cap. 66 Activitatea de sănătate se alocă sumele astfel:	
- cheltuieli de personal	72,45 mii lei
- pentru Cap. 67 Activitatea de cultura, recreere și religie (bibliotecă, sport, cămin cultural) se alocă sumele astfel:	
- cheltuieli de personal	65,05 mii lei
- bunuri și servicii	20,72 mii lei
- alte cheltuieli	80,00 mii lei
- pentru Cap 68 Activitatea de asistență socială, ajutoare și indemnizații se alocă sumele astfel:	
- cheltuieli de personal	520,90 mii lei
- ajutoare sociale și încălzire	321,80 mii lei
- pentru Cap. 70 Activitatea de locuințe, servicii și dezvoltare publică, mediu și ape se alocă sumele astfel:	
- cheltuieli de personal	49,45 mii lei
- bunuri și servicii	142,10 mii lei
- pentru Cap. 74 Activitatea de protecția mediului se alocă sumele astfel:	
- bunuri și servicii	95,00 mii lei
- pentru Cap. 83 Agricultură, silvicultură, piscicultură și vânătoare se alocă sumele astfel:	
- bunuri și servicii	313,00 mii lei
- pentru Cap. 84 Activitatea de transporturi se alocă sumele astfel:	
- cheltuieli de personal	101,90 mii lei
- bunuri și servicii	157,50 mii lei

Sectiunea de dezvoltare

Sume provenite din excedentul bugetar al anilor anteriori	766,50 mii lei
Sume alocate din bugetul local 2023	280,00 mii lei
Total	1.046,50 mii lei

a) Achizitionare licente microsoft windows = 2 buc	1,80 mii lei
- din excedentul anilor precedenți	18,00 mii lei
b) Achizitionare licente microsoft office = 2 buc	3,00 mii lei
- din excedentul anilor precedenți	30,00 mii lei
c) Achizitionare GPS pentru masurat suprafete	24,00 mii lei
- din excedentul anilor precedenți	24,00 mii lei
d) Construire si dotare camin cultural in satul Mitoc, judetul Botosani	132,80 mii lei
din care: - din bugetul local	80,00 mii lei
- din excedentul anilor precedenți	52,80 mii lei
e) Centru comunitar integrat în comuna Mitoc, județul Botoșani	200,00 mii lei
- din excedentul anilor precedenți	200,00 mii lei

- | | |
|--|-----------------------|
| f) Împrejmuire sediu U.A.T.C Mitoc | 36,50 mii lei |
| - din excedentul anilor precedenți | 36,50 mii lei |
| g) Înființare și modernizare rețea de alimentare cu apă în comuna Mitoc, județul Botoșani | 295,00 mii lei |
| Din care: - din bugetul local | 200,00 mii lei |
| - din excedentul anilor precedenți | 95,00 mii lei |
| h) Modernizare drumuri de interes local în comuna Mitoc, județul Botoșani | 353,40 mii lei |
| - din excedentul anilor precedenți | 353,40 mii lei |

Total cheltuieli sectiunea de dezvoltare 1.046,50 mii lei

E. Bugetul activităților finanțate integral din venituri proprii (distributie apă)

În structura economică, cheltuielile pe anul 2023 s-au stabilit astfel:

Cheltuieli curente	180,00 mii lei
Cheltuieli de capital	80,00 mii lei

Sinteza bugetului activităților finanțate din venituri proprii pe anul 2023 la venituri pe capitole și subcapitole, iar la cheltuieli pe părți, capitole, subcapitole, titluri, articole și alineate este redată în situațiile anexă care fac parte integrantă din prezentul raport.

Sectiunea de funcționare

- | | |
|---------------|----------------|
| a) Venituri | 180,00 mii lei |
| b) Cheltuieli | 180,00 mii lei |
- Din care:
- | | |
|---------------------------|----------------|
| a) cheltuieli de personal | 52,75 mii lei |
| b) bunuri și servicii | 127,25 mii lei |

Sectiunea de dezvoltare

Sume provenite din excedentul bugetar al anilor anteriori **80,00 mii lei**

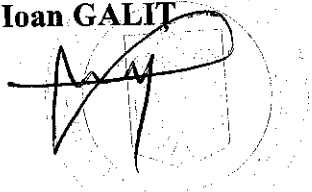
- | | |
|--|----------------------|
| a) Camine cu apometre pentru bransamente individuale, sat Horia | 80,00 mii lei |
|--|----------------------|

Total cheltuieli sectiunea de dezvoltare 80,00 mii lei

Art. 2. Primarul comunei Mitoc, prin aparatul de specialitate, va asigura aducerea la îndeplinire a prevederilor prezentei hotărâri.

Art. 3. Prezenta hotărâre se comunică de către secretarul general al comunei, în mod obligatoriu, în termenul prevăzut de lege, primarului comunei Mitoc și Prefectului Județului Botoșani și se publică în format electronic în Monitorul oficial al comunei Mitoc pe pagina de internet la adresa: www.primariamitoc.ro.

**Inițiator,
Primarul comunei Mitoc
Ioan GALIT**



**Avizat pentru legalitate,
Secretarul general al comunei,
Diane BOICU**



REFERAT DE APROBARE

la proiectul Hotărârii Consiliului Local al Comunei Mitoc privind aprobarea bugetului local al comunei Mitoc și bugetului activitatilor finanțate integral din venituri proprii pentru anul 2023

Prezentul referat de aprobare are la bază prevederile art. 6, alin. (3), art. 29, alin. (1), lit. c) și alin. (2) și art. 30, alin. (1) și (2) din Legea nr. 24/2000 privind normele de tehnică legislativă pentru elaborarea actelor normative, republicată, cu modificările și completările ulterioare, reprezentând instrumentul de prezentare și motivare a proiectului Hotărârii Consiliului local privind aprobarea bugetului local al comunei Mitoc și bugetul activitatilor finanțate integral din venituri proprii pentru anul 2022.

Motivul elaborării acestui proiect de hotărâre îl constituie respectarea prevederilor legale privind aprobarea bugetului local al comunei Mitoc și bugetul activitatilor finanțate integral din venituri proprii pentru anul 2022.

Analizând raportul de specialitate al compartimentului financiar contabil,

având în vedere temeiurile juridice, respectiv prevederile:

a) art. 121 alin. (1) și alin. (2) și art. 138 alin. (4) și alin. (5) din Constituția României, revizuită;

b) art. 9 din Carta europeană a autonomiei locale, adoptată la Strasbourg la 15 octombrie 1985, ratificată prin Legea nr. 199/1997;

c) art. 7 alin. (2) din Codul civil;

d) art. 20 alin. (1) și 39 alin. (3) al Legii nr. 273/2006 privind finanțele publice locale, cu modificările și completările ulterioare;

e) art. 129 alin. (2) lit. b) și alin. (4) lit. (a) din Ordonanța de Urgență a Guvernului nr. 57/2019 privind Codul administrativ,

f) Legii nr. 368/2022 privind bugetul de stat pe anul 2023, structura bugetului de venituri și cheltuieli pe cele două secțiuni, secțiunea de funcționare și secțiunea de dezvoltare, precum și detalierea cheltuielilor pe capitole, subcapitole, paragrafe, titluri, articole și alineate de cheltuieli;

g) Adresa AJFP Botoșani nr. II/757 din 28.12.2022;

h) Decizia nr. 11/29.12.2022 a Șefului Administrației Județene a Finanțelor Publice Botoșani;

i) Hotărârea Consiliului Județean Botoșani nr. 04 din 05.01.2023;

j) Hotărârea Consiliului Județean Botoșani nr. 05 din 05.01.2023;

asigurând afișarea proiectului bugetului local pe anul 2021 la Primăria comunei Mitoc, în contextul prevederilor art. 39 alin. (3) din Legea nr. 273/2006 privind finanțele publice locale, cu modificările și completările ulterioare,

propun aprobarea bugetului local al comunei Mitoc și bugetul activitatilor finanțate integral din venituri proprii pentru anul 2023, după cum urmează:

Bugetul pe anul 2023

Veniturile sunt structurate pe capitole și subcapitole, iar cheltuielile pe părți, capitole, subcapitole, titluri, articole și alenate.

Sinteza bugetului pe anul 2023 este redată în situațiile anexă care fac parte integrantă din prezentul raport.

Veniturile bugetului general se constituie din:

Venituri proprii	1.627,55 mii lei
Sume de echilibrare, total	2.734,45 mii lei

În structura economică cheltuielile pe anul 2023 s-au stabilit astfel:

Cheltuieli curente	4.082,00 mii lei
Cheltuieli de capital	1.046,50 mii lei

Secțiunea de funcționare

Venituri	4.082,00 mii lei
Cheltuieli	4.082,00 mii lei

Sinteza bugetului pe anul 2023 la venituri pe capitole și subcapitole, iar la cheltuieli pe părți, capitole, subcapitole, titluri, articole și alineate este redată în situațiile anexe care fac parte integrantă din prezentul raport.

Veniturile bugetului general se constituie din:

Venituri proprii	1.627,55 mii lei
Sume de echilibrare total	2.454,45 mii lei

Cheltuielile secțiunii de funcționare sunt compuse din:

a) <u>cheltuieli de personal</u>	<u>1.911,20 mii lei</u>
Administrație	1.101,45 mii lei
Sănătate	72,45 mii lei
Cultura, recreere și religie (biblioteca)	65,05 mii lei
Asistenți personali	520,90 mii lei
Locuințe, servicii și dezvolt. publică	49,45 mii lei
Transporturi	101,90 mii lei
b) <u>bunuri și servicii</u>	<u>1.324,00 mii lei</u>
c) <u>fond de rezervă</u>	<u>5,00 mii lei</u>
d) <u>asistență socială</u>	<u>408,80 mii lei</u>
e) <u>alte cheltuieli</u>	<u>433,00 mii lei</u>

Repartizarea pe capitole:

- pentru **Cap 51** Autorități publice și acțiuni externe se alocă sumele astfel:
 - cheltuieli de personal 1.101,45 mii lei
 - bunuri și servicii 289,74 mii lei
- pentru **Cap 54** Alte servicii generale publice se alocă sumele astfel:
 - fond de rezervă 5,00 mii lei
- pentru **Cap. 61** Ordine publică și siguranță națională se alocă sumele astfel:
 - bunuri și servicii 110,94 mii lei
- pentru **Cap. 65** Activitatea de învățământ se alocă sumele astfel:
 - bunuri și servicii 195,00 mii lei
 - asistență socială 87,00 mii lei
 - alte cheltuieli 353,00 mii lei
- pentru **Cap. 66** Activitatea de sănătate se alocă sumele astfel:
 - cheltuieli de personal 72,45 mii lei
- pentru **Cap. 67** Activitatea de cultura, recreere și religie (bibliotecă, sport, cămin cultural) se alocă sumele astfel:
 - cheltuieli de personal 65,05 mii lei
 - bunuri și servicii 20,72 mii lei

- alte cheltuieli 80,00 mii lei

- pentru **Cap 68** Activitatea de asistență socială, ajutoare și indemnizații se alocă sumele astfel:

- cheltuieli de personal 520,90 mii lei
- ajutoare sociale și încălzire 321,80 mii lei

- pentru **Cap. 70** Activitatea de locuințe, servicii și dezvoltare publică, mediu și ape se alocă sumele astfel:

- cheltuieli de personal 49,45 mii lei
- bunuri și servicii 142,10 mii lei

- pentru **Cap. 74** Activitatea de protecția mediului se alocă sumele astfel:

- bunuri și servicii 95,00 mii lei

- pentru **Cap. 83** Agricultură, silvicultură, piscicultură și vânătoare se alocă sumele astfel:

- bunuri și servicii 313,00 mii lei

- pentru **Cap. 84** Activitatea de transporturi se alocă sumele astfel:

- cheltuieli de personal 101,90 mii lei
- bunuri și servicii 157,50 mii lei

Sectiunea de dezvoltare

Sume provenite din excedentul bugetar al anilor anteriori 766,50 mii lei

Sume alocate din bugetul local 2023 280,00 mii lei

Total 1.046,50 mii lei

- a) **Achiziționare licențe microsoft windows = 2 buc** 1,80 mii lei
- din excedentul anilor precedenți 18,00 mii lei
- b) **Achiziționare licențe microsoft office = 2 buc** 3,00 mii lei
- din excedentul anilor precedenți 30,00 mii lei
- c) **Achiziționare GPS pentru măsurat suprafețe**
24,00 mii lei
- din excedentul anilor precedenți 24,00 mii lei
- d) **Construire și dotare cămin cultural în satul Mitoc,** 132,80 mii lei
lei
judetul Botoșani
din care: - din bugetul local 80,00 mii lei
- din excedentul anilor precedenți 52,80 mii lei
- e) **Centru comunitar integrat în comuna Mitoc,** 200,00 mii lei
lei
judetul Botoșani
- din excedentul anilor precedenți 200,00 mii lei
- f) **Împrejmuire sediu U.A.T.C Mitoc** 36,50 mii lei
lei
- din excedentul anilor precedenți 36,50 mii lei
- g) **Înființare și modernizare rețea de alimentare cu apă în comuna Mitoc, județul Botoșani** 295,00 mii lei
lei
Din care: - din bugetul local 200,00 mii lei

- din excedentul anilor precedenți 95,00 mii lei
- h) **Modernizare drumuri de interes local în comuna Mitoc, județul Botoșani** 353,40 mii lei
- lei
- din excedentul anilor precedenți 353,40 mii lei

Total cheltuieli secțiunea de dezvoltare 1.046,50 mii lei

E. Bugetul activităților finanțate integral din venituri proprii (distributie apă)

În structura economică, cheltuielile pe anul 2023 s-au stabilit astfel:

Cheltuieli curente 180,00 mii lei

Cheltuieli de capital 80,00 mii lei

Sinteza bugetului activităților finanțate din venituri proprii pe anul 2023 la venituri pe capitole și subcapitole, iar la cheltuieli pe părți, capitole, subcapitole, titluri, articole și alineate este redată în situațiile anexă care fac parte integrantă din prezentul raport.

Secțiunea de funcționare

a) Venituri 180,00 mii lei

b) Cheltuieli 180,00 mii lei

Din care:

a) cheltuieli de personal 52,75 mii lei

b) bunuri și servicii 127,25 mii lei

Secțiunea de dezvoltare


Sume provenite din excedentul bugetar al anilor anteriori 80,00 mii lei

a) **Camine cu apometre pentru bransamente individuale, sat Horia** 80,00 mii lei

Total cheltuieli secțiunea de dezvoltare 80,00 mii lei

Față de cele de mai sus, vă rog să analizați și să hotărâți asupra proiectului Hotărârii Consiliului Local al Comunei Mitoc privind aprobarea bugetului local al comunei Mitoc și bugetului activităților finanțate integral din venituri proprii pentru anul 2023.

**Primarul comunei Mitoc,
Ioan GALIT**





R O M Â N I A
JUDEȚUL BOTOȘANI
COMUNA MITOC, U.A.T. de categoria a III-a
C.U.I. 3503643, Str.Primăriei, nr.6, Localitatea Mitoc, cod poștal 717285
Tel/Fax: 0231 562 020 www.primariamitoc.ro e-mail: mitoboto@yahoo.com

Nr. 251 din.12.01.2023

RAPORT DE SPECIALITATE

la proiectul de hotărâre privind aprobarea bugetului local al comunei Mitoc și bugetul activităților finanțate integral din venituri proprii pe anul 2023

Subsemnata, Neamțu Mariana, în calitate de consilier cu atribuții financiar - contabile la Consiliul Local Mitoc, având în vedere prevederile:

- Legii 273 din 2006 – cu modificările și completările ulterioare;
- Legii nr. 368/2022 privind bugetul de stat pe anul 2023, structura bugetului de venituri și cheltuieli pe cele două secțiuni, secțiunea de funcționare și secțiunea de dezvoltare;
- Adresa AJFP Botoșani nr. II/757 din 28.12.2022;
- Decizia nr. 11/29.12.2022 a Șefului Administrației Județene a Finanțelor Publice Botoșani;
- Hotărârea Consiliului Județean Botoșani nr. 04 din 05.01.2023;
- Hotărârea Consiliului Județean Botoșani nr. 05 din 05.01.2023,

propun Consiliului Local Mitoc bugetul pentru anul 2023 potrivit anexelor, respectiv: bugetul propriu pentru anul 2023 și bugetul activităților finanțate integral din venituri proprii pentru anul 2023.

Bugetul pe anul 2023

Veniturile sunt structurate pe capitole și subcapitole, iar cheltuielile pe părți, capitole, subcapitole, titluri, articole și alienate.

Sinteza bugetului pe anul 2023 este redată în situațiile anexă care fac parte integrantă din prezentul raport.

Veniturile bugetului general se constituie din:

Venituri proprii	1.627,55 mii lei
Sume de echilibrare, total	2.734,45 mii lei

În structura economică cheltuielile pe anul 2023 s-au stabilit astfel:

Cheltuieli curente	4.082,00 mii lei
Cheltuieli de capital	1.046,50 mii lei

Sectiunea de functionare

Venituri 4.082,00 mii lei

Cheltuieli 4.082,00 mii lei

Sinteza bugetului pe anul 2023 la venituri pe capitole și subcapitole, iar la cheltuieli pe părți, capitole, subcapitole, titluri, articole și alineate este redată în situațiile anexe care fac parte integrantă din prezentul raport.

Veniturile bugetului general se constituie din:

Venituri proprii 1.627,55 mii lei

Sume de echilibrare total 2.454,45 mii lei

Cheltuielile secțiunii de funcționare sunt compuse din:

a) <u>cheltuieli de personal</u>	<u>1.911,20 mii lei</u>
Administrație	1.101,45 mii lei
Sănătate	72,45 mii lei
Cultura, recreere și religie (biblioteca)	65,05 mii lei
Asistenți personali	520,90 mii lei
Locuințe, servicii și dezvolt. publică	49,45 mii lei
Transporturi	101,90 mii lei
b) <u>bunuri și servicii</u>	<u>1.324,00 mii lei</u>
c) <u>fond de rezervă</u>	<u>5,00 mii lei</u>
d) <u>asistență socială</u>	<u>408,80 mii lei</u>
e) <u>alte cheltuieli</u>	<u>433,00 mii lei</u>

Repartizarea pe capitole:

- pentru **Cap 51** Autorități publice și acțiuni externe se alocă sumele astfel:
 - cheltuieli de personal 1.101,45 mii lei
 - bunuri și servicii 289,74 mii lei
- pentru **Cap 54** Alte servicii generale publice se alocă sumele astfel:
 - fond de rezervă 5,00 mii lei
- pentru **Cap. 61** Ordine publică și siguranță națională se alocă sumele astfel:
 - bunuri și servicii 110,94 mii lei
- pentru **Cap. 65** Activitatea de învățământ se alocă sumele astfel:
 - bunuri și servicii 195,00 mii lei
 - asistență socială 87,00 mii lei
 - alte cheltuieli 353,00 mii lei
- pentru **Cap. 66** Activitatea de sănătate se alocă sumele astfel:
 - cheltuieli de personal 72,45 mii lei
- pentru **Cap. 67** Activitatea de cultura, recreere și religie (bibliotecă, sport, cămin cultural) se alocă sumele astfel:
 - cheltuieli de personal 65,05 mii lei
 - bunuri și servicii 20,72 mii lei
 - alte cheltuieli 80,00 mii lei

- pentru **Cap 68** Activitatea de asistență socială, ajutoare și indemnizații se alocă sumele astfel:

- cheltuieli de personal 520,90 mii lei
- ajutoare sociale și încălzire 321,80 mii lei

- pentru **Cap. 70** Activitatea de locuințe, servicii și dezvoltare publică, mediu și ape se alocă sumele astfel:

- cheltuieli de personal 49,45 mii lei
- bunuri și servicii 142,10 mii lei
- pentru **Cap. 74** Activitatea de protecția mediului se alocă sumele astfel:
 - bunuri și servicii 95,00 mii lei
- pentru **Cap. 83** Agricultură, silvicultură, piscicultură și vânătoare se alocă sumele astfel:
 - bunuri și servicii 313,00 mii lei
- pentru **Cap. 84** Activitatea de transporturi se alocă sumele astfel:
 - cheltuieli de personal 101,90 mii lei
 - bunuri și servicii 157,50 mii lei

Sectiunea de dezvoltare

Sume provenite din excedentul bugetar al anilor anteriori	766,50 mii lei
Sume alocate din bugetul local 2023	280,00 mii lei
Total	1.046,50 mii lei

- a) **Achiziționare licențe microsoft windows = 2 buc** 1,80 mii lei
 - din excedentul anilor precedenți 18,00 mii lei
- b) **Achiziționare licențe microsoft office = 2 buc** 3,00 mii lei
 - din excedentul anilor precedenți 30,00 mii lei
- c) **Achiziționare GPS pentru masurat suprafețe** 24,00 mii lei
 - din excedentul anilor precedenți 24,00 mii lei
- d) **Construire și dotare camin cultural în satul Mitoc, județul Botoșani** 132,80 mii lei
 - din care: - din bugetul local 80,00 mii lei
 - din excedentul anilor precedenți 52,80 mii lei
- e) **Centru comunitar integrat în comuna Mitoc, județul Botoșani** 200,00 mii lei
 - din excedentul anilor precedenți 200,00 mii lei
- f) **Împrejmuire sediu U.A.T.C Mitoc** 36,50 mii lei
 - din excedentul anilor precedenți 36,50 mii lei
- g) **Înființare și modernizare rețea de alimentare cu apă în comuna Mitoc, județul Botoșani** 295,00 mii lei
 - Din care: - din bugetul local 200,00 mii lei
 - din excedentul anilor precedenți 95,00 mii lei
- h) **Modernizare drumuri de interes local în comuna Mitoc, județul Botoșani** 353,40 mii lei
 - din excedentul anilor precedenți 353,40 mii lei

Total cheltuieli sectiunea de dezvoltare 1.046,50 mii lei

E. Bugetul activităților finanțate integral din venituri proprii (distributie apă)

În structura economică, cheltuielile pe anul 2023 s-au stabilit astfel:

Cheltuieli curente 180,00 mii lei

Cheltuieli de capital 80,00 mii lei

Sinteza bugetului activităților finanțate din venituri proprii pe anul 2023 la venituri pe capitole și subcapitole, iar la cheltuieli pe părți, capitole, subcapitole, titluri, articole și alineate este redată în situațiile anexă care fac parte integrantă din prezentul raport.

Sectiunea de functionare

- Venituri 180,00 mii lei

- Cheltuieli 180,00 mii lei

Din care:

a) cheltuieli de personal 52,75 mii lei

b) bunuri și servicii 127,25 mii lei

Sectiunea de dezvoltare

Sume provenite din excedentul bugetar al anilor anteriori 80,00 mii lei

a) Camine cu apometre pentru bransamente individuale, sat Horia 80,00 mii lei

Total cheltuieli sectiunea de dezvoltare 80,00 mii lei

Întocmit,
Consilier cu atribuții financiar-contabile,
Ec. Neamțu Mariana



DENUMIREA INDICATORILOR	Cod rand	Cod indicator	Program	Din care credite bugetare destinate stingerii platilor restante	Trim I	Trim II	Trim III	Trim IV
SECTIUNEA DE FUNCTIONARE + SECTIUNEA DE DEZVOLTARE								
TOTAL VENITURI	1	00.01	4.362.000		1.169.250	1.037.000	1.130.800	1.024.950
VENITURI PROPRII	2	49.90	1.627.550		492.500	512.800	352.050	270.200
I. VENITURI CURENTE	3	00.02	3.791.550		987.500	1.007.800	946.050	850.200
A. VENITURI FISCALE	4	00.03	3.515.350		885.320	900.800	908.050	821.180
A1. IMPOZIT PE VENIT, PROFIT SI CASTIGURI DIN CAPITAL	5	00.04	861.000		214.500	215.500	214.500	216.500
A12. IMPOZIT PE VENIT, PROFIT, SI CASTIGURI DIN CAPITAL DE LA PERSOANE FIZICE	6	00.06	861.000		214.500	215.500	214.500	216.500
Impozit pe venit	7	03.02	2.000		500	500	500	500
Impozitul pe veniturile din transferul proprietatilor imobiliare din patrimoniul personal	8	03.02.18	2.000		500	500	500	500
Cote si sume defalcate din impozitul pe venit	9	04.02	859.000		214.000	215.000	214.000	216.000
Cote defalcate din impozitul pe venit	10	04.02.01	265.000		66.000	66.000	66.000	67.000
Sume alocate din cotele defalcate din impozitul pe venit pentru echilibrarea bugetelor locale	11	04.02.04	214.000		53.000	54.000	53.000	54.000
Sume repartizate din Fondul la dispozitia Consiliului Judetean	12	04.02.05	380.000		95.000	95.000	95.000	95.000
A3. IMPOZITE SI TAXE PE PROPRIETATE	13	00.09	289.200		96.070	112.140	63.410	17.580
Impozite si taxe pe proprietate	14	07.02	289.200		96.070	112.140	63.410	17.580
Impozit pe cladiri	15	07.02.01	29.200		8.700	7.500	7.500	5.500
Impozit pe cladiri - PF	16	07.02.01.01	22.100		6.600	5.500	5.500	4.500
Impozit pe cladiri - PJ	17	07.02.01.02	7.100		2.100	2.000	2.000	1.000
Impozit pe terenuri	18	07.02.02	248.450		84.820	101.640	52.910	9.080
Impozit pe terenuri - PF	19	07.02.02.01	53.230		8.100	26.230	14.000	4.900
Impozit pe terenuri - PJ	20	07.02.02.02	2.520		720	600	600	600
Impozit pe terenurile extravilane	21	07.02.02.03	192.700		76.000	74.810	38.310	3.580
Taxe judiciare de timbru, taxe de timbru pentru activitatea notariala si alte taxe de timbru	22	07.02.03	11.550		2.550	3.000	3.000	3.000
A4. IMPOZITE SI TAXE PE BUNURI SI SERVICII	23	00.10	2.365.150		574.750	573.160	630.140	587.100
Sume defalcate din TVA	24	11.02	2.164.000		495.000	495.000	594.000	580.000
Sume defalcate din taxa pe valoarea adaugata pentru finantarea cheltuielilor descentralizate la nivelul comunelor, oraselor, municipiilor, sectoarelor si Municipiului Bucuresti	25	11.02.02	1.098.000		277.000	273.000	291.000	257.000
Sume defalcate din TVA pt drumuri	26	11.02.05	45.000		0	10.000	10.000	25.000
Sume defalcate din TVA pt echilibrarea bugetelor locale	27	11.02.06	1.021.000		218.000	212.000	293.000	298.000
Taxe pe utilizarea bunurilor, autorizarea utilizarii bunurilor sau pe desfasurarea de activitati	28	16.02	201.150		79.750	78.160	36.140	7.100

DENUMIREA INDICATORILOR	Cod rand	Cod Indicator	Program	Din care credite bugetare destinate stringerii platilor restante	Trim I	Trim II	Trim III	Trim IV
Taxa asupra mijloacelor de transport	29	16.02.02	87.400		44.300	25.960	15.140	2.000
Taxa asupra mijloacelor de transport - PF	30	16.02.02.01	70.400		35.400	20.860	13.140	1.000
Taxa asupra mijloacelor de transport - P.J	31	16.02.02.02	17.000		8.900	5.100	2.000	1.000
Taxe si tarife pentru eliberarea de licente si autorizatii de functionare	32	16.02.03	8.550		2.450	3.000	2.000	1.100
Alte taxe pe utilizarea bunurilor, autorizarea utilizarii bunurilor sau pe desfasurare de activitati	33	16.02.50	105.200		33.000	49.200	19.000	4.000
C. VENITURI NEFISCALE	34	00.12	276.200		102.180	107.000	38.000	29.020
C1. VENITURI DIN PROPRIETATE	35	00.13	201.700		80.180	88.000	18.000	15.520
Venituri din proprietate	36	30.02	201.700		80.180	88.000	18.000	15.520
Venituri din concesiuni si inchirieri	37	30.02.05	201.700		80.180	88.000	18.000	15.520
Alte venituri din concesiuni si inchirieri de catre institutiile publice	38	30.02.05.30	201.700		80.180	88.000	18.000	15.520
C2. VANZARI DE BUNURI SI SERVICII	39	00.14	74.500		22.000	19.000	20.000	13.500
Amenzi, penalitati si confiscari	40	35.02	56.000		14.000	14.000	15.000	13.000
Venituri din amenzi si alte sanctiuni aplicate conform dispozitiilor legale	41	35.02.01	56.000		14.000	14.000	15.000	13.000
Venituri din amenzi si alte sanctiuni aplicate de catre alte institutii de specialitate	42	35.02.01.02	56.000		14.000	14.000	15.000	13.000
Diverse venituri	43	36.02	18.500		8.000	5.000	5.000	500
Alte venituri	44	36.02.50	18.500		8.000	5.000	5.000	500
Transferuri voluntare, altele decat subventiile	45	37.02	0		0	0	0	0
Varsaminte din sectiunea de functionare pentru finantarea sectiunii de dezvoltare a bugetului local (cu semnul minus)	46	37.02.03	-280.000		-70.000	-70.000	-70.000	-70.000
Varsaminte din sectiunea de functionare	47	37.02.04	280.000		70.000	70.000	70.000	70.000
IV. SUBVENTII	48	00.17	570.450		181.750	29.200	184.750	174.750
SUBVENTII DE LA ALTE NIVELE ALE ADMINISTRATIEI PUBLICE	49	00.18	570.450		181.750	29.200	184.750	174.750
Subventii de la bugetul de stat	50	42.02	257.450		25.750	29.200	27.750	174.750
B. Curente	51		257.450		25.750	29.200	27.750	174.750
Subventii pentru acordarea ajutorului pentru incalzirea locuintei si a suplimentului pentru energie alocate pentru consumul de combustibili solizi si sau petrolieri	52	42.02.34	185.000		8.000	10.000	10.000	157.000
Subventii de la bugetul de stat pentru finantarea sanatatii	53	42.02.41	72.450		17.750	19.200	17.750	17.750
Subventii de la alte administratii	54	43.02	313.000		156.000	0	157.000	0
Sume alocate din bugetul ANCPJ pentru finantarea lucrarilor de inregistrare sistematica din cadrul Programului national de cadastru si carte funciara	55	43.02.34	313.000		156.000	0	157.000	0
TOTAL CHELTUIELI	56		5.128.500	0	1.495.850	1.223.500	1.280.800	1.128.350
CHELTUIELI CURENTE	57	01	4.082.000	0	1.099.250	967.000	1.060.800	954.950

DENUMIREA INDICATORILOR									
Cod rand	Cod indicator	Program	Din care credite bugetare destinate stringerii platitor restante	Trim I	Trim II	Trim III	Trim IV		
	58 10	1.911.200	0	444.600	516.600	475.000	475.000		
	59 20	1.324.000	0	452.450	265.200	427.600	178.750		
	60 50	5.000	0	0	5.000	0	0		
	61 50.04	5.000	0	0	5.000	0	0		
	62 57	408.800	0	62.200	55.200	70.200	221.200		
	63 57.02	408.800	0	62.200	55.200	70.200	221.200		
	64 57.02.01	340.800	0	50.200	49.200	50.200	191.200		
	65 57.02.03	68.000	0	12.000	6.000	20.000	30.000		
	66 59	433.000	0	140.000	125.000	88.000	80.000		
	67 59.01	353.000	0	100.000	85.000	88.000	80.000		
	68 59.12	80.000	0	40.000	40.000	0	0		
	69 70	1.046.500	0	396.600	256.500	220.000	173.400		
	70 71	1.046.500	0	396.600	256.500	220.000	173.400		
	71 71.01	1.046.500	0	396.600	256.500	220.000	173.400		
	72 71.01.01	353.400	0	100.000	100.000	100.000	53.400		
	73 71.01.02	24.000	0	24.000	0	0	0		
	74 71.01.30	669.100	0	272.600	156.500	120.000	120.000		
	75 50.02	1.424.990	0	375.150	373.050	347.740	329.050		
	76 51.02	1.419.990	0	375.150	368.050	347.740	329.050		
	77 01	1.391.190	0	346.350	368.050	347.740	329.050		
	78 10	1.101.450	0	262.900	290.350	274.100	274.100		
	79 20	289.740	0	83.450	77.700	73.640	54.950		
	80 70	28.800	0	28.800	0	0	0		
	81 71	28.800	0	28.800	0	0	0		
	82 71.01	28.800	0	28.800	0	0	0		
	83 71.01.02	24.000	0	24.000	0	0	0		
	84 71.01.30	4.800	0	4.800	0	0	0		
	85 51.02.01	1.419.990	0	375.150	368.050	347.740	329.050		
	86 51.02.01.03	1.419.990	0	375.150	368.050	347.740	329.050		
	87 54.02	5.000	0	0	5.000	0	0		

DENUMIREA INDICATORILOR		Cod rand	Cod indicator	Program	Din care credite bugetare destinate stingerii platilor restante	Trim I	Trim II	Trim III	Trim IV
	CHELTUIELI CURENTE	88	01	5.000	0	0	5.000	0	0
	TITLUL V FONDURI DE REZERVA	89	50	5.000	0	0	5.000	0	0
	Fond de rezerva bugetara la dispozitia autoritatilor locale	90	50.04	5.000	0	0	5.000	0	0
	CHELTUIELI DE CAPITAL	91	70	0	0	0	0	0	0
	Din total capitol								
	Fond de rezerva bugetara la dispozitia autoritatilor locale	92	54.02.05	5.000	0	0	5.000	0	0
	Alte servicii publice generale	93	54.02.50	0	0	0	0	0	0
	Partea a II-a APARARE, ORDINE PUBLICA SI SIGURANTA NATIONALA	94	59.02	110.940	0	26.800	30.540	26.800	26.800
	Ordine publica si siguranta nationala	95	61.02	110.940	0	26.800	30.540	26.800	26.800
	CHELTUIELI CURENTE	96	01	110.940	0	26.800	30.540	26.800	26.800
	TITLUL II BUNURI SI SERVICII	97	20	110.940	0	26.800	30.540	26.800	26.800
	CHELTUIELI DE CAPITAL	98	70	0	0	0	0	0	0
	Din total capitol								
	Protectie civila si protectie contra incendiilor (protectie civila nonmilitara)	99	61.02.05	0	0	0	0	0	0
	Alte cheltuieli in domeniul ordinii publice si sigurantei nationale	100	61.02.50	110.940	0	26.800	30.540	26.800	26.800
	Partea a III-a CHELTUIELI SOCIAL-CULTURALE	101	64.02	2.048.720	0	518.450	498.610	457.410	574.250
	Invatamant	102	65.02	635.000	0	160.000	155.000	174.000	145.000
	CHELTUIELI CURENTE	103	01	635.000	0	160.000	155.000	174.000	145.000
	TITLUL II BUNURI SI SERVICII	104	20	195.000	0	40.000	60.000	60.000	35.000
	TITLUL IX ASISTENTA SOCIALA	105	57	87.000	0	20.000	11.000	26.000	30.000
	Ajutoare sociale	106	57.02	87.000	0	20.000	11.000	26.000	30.000
	Ajutoare sociale in numerar	107	57.02.01	19.000	0	8.000	5.000	6.000	0
	Tichete de cresa si tichete sociale pentru gradinita	108	57.02.03	68.000	0	12.000	6.000	20.000	30.000
	TITLUL XI ALTE CHELTUIELI	109	59	353.000	0	100.000	85.000	88.000	80.000
	Burse	110	59.01	353.000	0	100.000	85.000	88.000	80.000
	CHELTUIELI DE CAPITAL	111	70	0	0	0	0	0	0
	Din total capitol								
	Invatamant prescolar si primar	112	65.02.03	0	0	0	0	0	0
	Invatamant prescolar	113	65.02.03.01	0	0	0	0	0	0
	Invatamant primar	114	65.02.03.02	0	0	0	0	0	0
	Invatamant secundar	115	65.02.04	635.000	0	160.000	156.000	174.000	145.000

DENUMIREA INDICATORILOR

	Cod rand	Cod indicator	Program	Din care credite bugetare destinate stingerii platilor restante	Trim I	Trim II	Trim III	Trim IV
Invatamant secundar inferior	116	65.02.04.01	635.000	0	160.000	156.000	174.000	145.000
Alte cheltuieli in domeniul invatamantului	117	65.02.50	0	0	0	0	0	0
Sanatate	118	66.02	272.450	0	67.750	69.200	67.750	67.750
CHELTUIELI CURENTE	119	01	72.450	0	17.750	19.200	17.750	17.750
TITLUL I CHELTUIELI DE PERSONAL	120	10	72.450	0	17.750	19.200	17.750	17.750
CHELTUIELI DE CAPITAL	121	70	200.000	0	50.000	50.000	50.000	50.000
TITLUL XV ACTIVE NEFINANCIARE	122	71	200.000	0	50.000	50.000	50.000	50.000
Active fixe	123	71.01	200.000	0	50.000	50.000	50.000	50.000
Alte active fixe	124	71.01.30	200.000	0	50.000	50.000	50.000	50.000
Din total capitol								
Servicii de sanatate publica	125	66.02.08	0	0	0	0	0	0
Alte cheltuieli in domeniul sanatatii	126	66.02.50	272.450	0	67.750	69.200	67.750	67.750
Alte institutii si actiuni sanitare	127	66.02.50.50	272.450	0	67.750	69.200	67.750	67.750
Cultura, recreere si religie	128	67.02	298.570	0	133.800	81.810	42.060	40.900
CHELTUIELI CURENTE	129	01	165.770	0	61.000	61.810	22.060	20.900
TITLUL I CHELTUIELI DE PERSONAL	130	10	65.050	0	15.900	17.350	15.900	15.900
TITLUL II BUNURI SI SERVICII	131	20	20.720	0	5.100	4.460	6.160	5.000
TITLUL XI ALTE CHELTUIELI	132	59	80.000	0	40.000	40.000	0	0
Sustinerea cultelor	133	59.12	80.000	0	40.000	40.000	0	0
CHELTUIELI DE CAPITAL	134	70	132.800	0	72.800	20.000	20.000	20.000
TITLUL XV ACTIVE NEFINANCIARE	135	71	132.800	0	72.800	20.000	20.000	20.000
Active fixe	136	71.01	132.800	0	72.800	20.000	20.000	20.000
Alte active fixe	137	71.01.30	132.800	0	72.800	20.000	20.000	20.000
Din total capitol								
Servicii culturale	138	67.02.03	279.570	0	128.800	77.810	37.060	35.900
Biblioteci publice comunale, orasesti, municipale	139	67.02.03.02	279.570	0	128.800	77.810	37.060	35.900
Servicii recreative si sportive	140	67.02.05	19.000	0	5.000	4.000	5.000	5.000
Sport	141	67.02.05.01	19.000	0	5.000	4.000	5.000	5.000
Alte servicii in domeniile culturii, recreerii si religiei	142	67.02.50	0	0	0	0	0	0
Asigurari si asistenta sociala	143	68.02	842.700	0	156.900	191.600	173.600	320.600
CHELTUIELI CURENTE	144	01	842.700	0	156.900	191.600	173.600	320.600

DENUMIREA INDICATORILOR	Cod rand	Cod indicator	Program	Din care credite bugetare destinate stingerii platilor restante	Trim I	Trim II	Trim III	Trim IV
TITLUL I CHELTUIELI DE PERSONAL	145	10	520.900	0	114.700	147.400	129.400	129.400
TITLUL IX ASISTENTA SOCIALA	146	57	321.800	0	42.200	44.200	44.200	191.200
Ajutoare sociale	147	57.02	321.800	0	42.200	44.200	44.200	191.200
Ajutoare sociale in numerar	148	57.02.01	321.800	0	42.200	44.200	44.200	191.200
CHELTUIELI DE CAPITAL	149	70	0	0	0	0	0	0
Din total capitol								
Asistenta sociala in caz de boli si invaliditati	150	68.02.05	657.700	0	148.900	181.600	163.600	163.600
Asistenta sociala in caz de invaliditate	151	68.02.05.02	657.700	0	148.900	181.600	163.600	163.600
Asistenta sociala pentru familie si copii	152	68.02.06	0	0	0	0	0	0
Ajutoare pentru locuinte	153	68.02.10	0	0	0	0	0	0
Prevenirea excluderii sociale	154	68.02.15	185.000	0	8.000	10.000	10.000	157.000
Ajutor social	155	68.02.15.01	185.000	0	8.000	10.000	10.000	157.000
Partea a IV-a SERVICII SI DEZVOLTARE PUBLICA, LOCUINTE, MEDIU SI APE	156	69.02	618.050	0	244.150	166.600	113.650	93.650
Locuinte, servicii si dezvoltare publica	157	70.02	523.050	0	214.150	141.600	93.650	73.650
CHELTUIELI CURENTE	158	01	191.550	0	69.150	55.100	43.650	23.650
TITLUL I CHELTUIELI DE PERSONAL	159	10	49.450	0	10.050	14.100	12.650	12.650
TITLUL II BUNURI SI SERVICII	160	20	142.100	0	59.100	41.000	31.000	11.000
CHELTUIELI DE CAPITAL	161	70	331.500	0	145.000	86.500	50.000	50.000
TITLUL XV ACTIVE NEFINANCIARE	162	71	331.500	0	145.000	86.500	50.000	50.000
Active fixe	163	71.01	331.500	0	145.000	86.500	50.000	50.000
Alte active fixe	164	71.01.30	331.500	0	145.000	86.500	50.000	50.000
Din total capitol								
Locuinte	165	70.02.03	0	0	0	0	0	0
Alte cheltuieli in domeniul locuintelor	166	70.02.03.30	0	0	0	0	0	0
Alimentare cu apa si amenajari hidrotehnice	167	70.02.05	295.000	0	145.000	50.000	50.000	50.000
Alimentare cu apa	168	70.02.05.01	295.000	0	145.000	50.000	50.000	50.000
Iluminat public si electrificari rurale	169	70.02.06	186.650	0	67.250	54.100	42.650	22.650
Alte servicii in domeniul locuintei, serviciilor si dezvoltarii comunale	170	70.02.50	41.400	0	1.900	37.500	1.000	1.000
Protectia mediului	171	74.02	95.000	0	30.000	25.000	20.000	20.000
CHELTUIELI CURENTE	172	01	95.000	0	30.000	25.000	20.000	20.000
TITLUL II BUNURI SI SERVICII	173	20	95.000	0	30.000	25.000	20.000	20.000

DENUMIREA INDICATORILOR	Cod rand	Cod indicator	Program	Din care credite bugetare destinate stingerii platilor restante	Trim I	Trim II	Trim III	Trim IV
CHELTUIELI DE CAPITAL	174	70	0	0	0	0	0	0
Din total capital								
Salubritate si gestiunea deseurilor	175	74.02.05	95.000	0	30.000	25.000	20.000	20.000
Salubritate	176	74.02.05.01	95.000	0	30.000	25.000	20.000	20.000
Partea a V-a ACTIUNI ECONOMICE	177	79.02	925.800	0	331.300	154.700	335.200	104.600
Agricultura, silvicultura, piscicultura si vanatoare	178	83.02	313.000	0	156.000	0	157.000	0
CHELTUIELI CURENTE	179	01	313.000	0	156.000	0	157.000	0
TITLUL II BUNURI SI SERVICII	180	20	313.000	0	156.000	0	157.000	0
CHELTUIELI DE CAPITAL	181	70	0	0	0	0	0	0
Din total capital								
Agricultura	182	83.02.03	313.000	0	156.000	0	157.000	0
Alte cheltuieli in domeniul agriculturii	183	83.02.03.30	313.000	0	156.000	0	157.000	0
Transporturi	184	84.02	612.800	0	175.300	154.700	178.200	104.600
CHELTUIELI CURENTE	185	01	259.400	0	75.300	54.700	78.200	51.200
TITLUL I CHELTUIELI DE PERSONAL	186	10	101.900	0	23.300	28.200	25.200	25.200
TITLUL II BUNURI SI SERVICII	187	20	157.500	0	52.000	26.500	53.000	26.000
CHELTUIELI DE CAPITAL	188	70	353.400	0	100.000	100.000	100.000	53.400
TITLUL XV ACTIVE NEFINANCIARE	189	71	353.400	0	100.000	100.000	100.000	53.400
Active fixe	190	71.01	353.400	0	100.000	100.000	100.000	53.400
Construcții	191	71.01.01	353.400	0	100.000	100.000	100.000	53.400
Din total capital								
Transport rutier	192	84.02.03	612.800	0	175.300	154.700	178.200	104.600
Drumuri si poduri	193	84.02.03.01	612.800	0	175.300	154.700	178.200	104.600
Transport in comun	194	84.02.03.02	0	0	0	0	0	0
Partea a VII-a REZERVE, EXCEDENT/DEFICIT	195	96.02	0	0	0	0	0	0
REZERVE	196	97.02	0	0	0	0	0	0
EXCEDENT	197	98.02	0	0	0	0	0	0
DEFICIT	198	99.02	766.500	0	326.600	186.500	150.000	103.400

DENUMIREA INDICATORILOR	Cod rand	Cod indicator	Program	Din care credite bugetare destinate stingerii platilor restante	Trim I	Trim II	Trim III	Trim IV
SECTIUNEA FUNCTIONARE								
SECTIUNEA FUNCTIONARE								
TOTAL VENITURI	1		4.082.000		1.099.250	967.000	1.060.800	954.950
VENITURI PROPRII	2	00.01	4.082.000		1.099.250	967.000	1.060.800	954.950
I. VENITURI CURENTE	3	49.90	1.627.550		492.500	512.800	352.050	270.200
A. VENITURI FISCALE	4	00.02	3.511.550		917.500	937.800	876.050	780.200
A1. IMPOZIT PE VENIT, PROFIT SI CASTIGURI DIN CAPITAL	5	00.03	3.515.350		885.320	900.800	908.050	821.180
A12. IMPOZIT PE VENIT, PROFIT, SI CASTIGURI DIN CAPITAL DE LA PERSOANE FIZICE	6	00.04	861.000		214.500	215.500	214.500	216.500
Impozit pe venit	7	00.06	861.000		214.500	215.500	214.500	216.500
Impozit pe venit	8	03.02	2.000		500	500	500	500
Impozitul pe veniturile din transferul proprietatilor imobiliare din patrimoniul personal	9	03.02.18	2.000		500	500	500	500
Cote si sume defalcate din impozitul pe venit	10	04.02	859.000		214.000	215.000	214.000	216.000
Cote defalcate din impozitul pe venit	11	04.02.01	265.000		66.000	66.000	66.000	67.000
Sume alocate din cotele defalcate din impozitul pe venit pentru echilibrarea bugetelor locale	12	04.02.04	214.000		53.000	54.000	53.000	54.000
Sume repartizate din Fondul la dispozitia Consiliului Judetean	13	04.02.05	380.000		95.000	95.000	95.000	95.000
A3. IMPOZITE SI TAXE PE PROPRIETATE	14	00.09	289.200		96.070	112.140	63.410	17.580
Impozite si taxe pe proprietate	15	07.02	289.200		96.070	112.140	63.410	17.580
Impozit pe cladiri	16	07.02.01	29.200		8.700	7.500	7.500	5.500
Impozit pe cladiri - PF	17	07.02.01.01	22.100		6.600	5.500	5.500	4.500
Impozit pe cladiri - PJ	18	07.02.01.02	7.100		2.100	2.000	2.000	1.000
Impozit pe terenuri	19	07.02.02	248.450		84.820	101.640	52.910	9.080
Impozit pe terenuri - PF	20	07.02.02.01	53.230		8.100	26.230	14.000	4.900
Impozit pe terenuri - PJ	21	07.02.02.02	2.520		720	600	600	600
Impozit pe terenurile extravilane	22	07.02.02.03	192.700		76.000	74.810	38.310	3.580
Taxe judiciare de timbru, taxe de timbru pentru activitatea notariala si alte taxe de timbru	23	07.02.03	11.550		2.550	3.000	3.000	3.000
A4. IMPOZITE SI TAXE PE BUNURI SI SERVICII	24	00.10	2.365.150		574.750	573.160	630.140	587.100
Sume defalcate din TVA	25	11.02	2.164.000		495.000	495.000	594.000	580.000
Sume defalcate din taxa pe valoarea adaugata pentru finantarea cheltuielilor descentralizate la nivelul comunelor, oraselor, municipiilor, sectoarelor si Municipiului Bucuresti	26	11.02.02	1.098.000		277.000	273.000	291.000	257.000
Sume defalcate din TVA pt drumuri	27	11.02.05	45.000		0	10.000	10.000	25.000
Sume defalcate din TVA pt echilibrarea bugetelor locale	28	11.02.06	1.021.000		218.000	212.000	293.000	298.000

DENUMIREA INDICATORILOR	Cod rand	Cod indicator	Program	Din care credite bugetare destinate stingerii platilor restante	Trim			
					I	II	III	IV
Taxe pe utilizarea bunurilor, autorizarea utilizarii bunurilor sau pe desfasurarea de activitati	29	16.02	201.150		79.750	78.160	36.140	7.100
Taxa asupra mijloacelor de transport	30	16.02.02	87.400		44.300	25.960	15.140	2.000
Taxa asupra mijloacelor de transport - PF	31	16.02.02.01	70.400		35.400	20.860	13.140	1.000
Taxa asupra mijloacelor de transport - PJ	32	16.02.02.02	17.000		8.900	5.100	2.000	1.000
Taxe si tarife pentru eliberarea de licente si autorizatii de functionare	33	16.02.03	8.550		2.450	3.000	2.000	1.100
Alte taxe pe utilizarea bunurilor, autorizarea utilizarii bunurilor sau pe desfasurare de activitati	34	16.02.50	105.200		33.000	49.200	19.000	4.000
C. VENITURI NEFISCALE	35	00.12	-3.800		32.180	37.000	-32.000	-40.980
C1. VENITURI DIN PROPRIETATE	36	00.13	201.700		80.180	88.000	18.000	15.520
Venituri din proprietate	37	30.02	201.700		80.180	88.000	18.000	15.520
Venituri din concesiuni si inchirieri	38	30.02.05	201.700		80.180	88.000	18.000	15.520
Alte venituri din concesiuni si inchirieri de catre institutiile publice	39	30.02.05.30	201.700		80.180	88.000	18.000	15.520
C2. VANZARI DE BUNURI SI SERVICII	40	00.14	-205.500		-48.000	-51.000	-50.000	-56.500
Amenzi, penalitati si confiscari	41	35.02	56.000		14.000	14.000	15.000	13.000
Venituri din amenzi si alte sanctiuni aplicate conform dispozitiilor legale	42	35.02.01	56.000		14.000	14.000	15.000	13.000
Venituri din amenzi si alte sanctiuni aplicate de catre alte institutii de specialitate	43	35.02.01.02	56.000		14.000	14.000	15.000	13.000
Diverse venituri	44	36.02	18.500		8.000	5.000	5.000	500
Alte venituri	45	36.02.50	18.500		8.000	5.000	5.000	500
Transferuri voluntare, altele decat subventiile	46	37.02	-280.000		-70.000	-70.000	-70.000	-70.000
Varsaminte din sectiunea de functionare pentru finantarea sectiunii de dezvoltare a bugetului local (cu semnul minus)	47	37.02.03	-280.000		-70.000	-70.000	-70.000	-70.000
IV. SUBVENTII	48	00.17	570.450		181.750	29.200	184.750	174.750
SUBVENTII DE LA ALTE NIVELE ALE ADMINISTRATIEI PUBLICE	49	00.18	570.450		181.750	29.200	184.750	174.750
Subventii de la bugetul de stat	50	42.02	257.450		25.750	29.200	27.750	174.750
B. Curente	51		257.450		25.750	29.200	27.750	174.750
Subventii pentru acordarea ajutorului pentru incalzirea locuintei si a suplimentului pentru energie alocate pentru consumul de combustibili solzi si sau petrolieri	52	42.02.34	185.000		8.000	10.000	10.000	157.000
Subventii de la bugetul de stat pentru finantarea sanatatii	53	42.02.41	72.450		17.750	19.200	17.750	17.750
Subventii de la alte administratii	54	43.02	313.000		156.000	0	157.000	0
Sume alocate din bugetul ANCPi pentru finantarea lucrarilor de inregistrare sistematica din cadrul Programului national de cadastru si carte funciara	55	43.02.34	313.000		156.000	0	157.000	0
TOTAL CHELTUIELI	56		4.082.000	0	1.099.250	967.000	1.060.800	954.950
CHELTUIELI CURENTE	57	01	4.082.000	0	1.099.250	967.000	1.060.800	954.950

DENUMIREA INDICATORILOR

	Cod rand	Cod indicator	Program	Din care credite bugetare destinate stingerii platilor restante	Trim I	Trim II	Trim III	Trim IV
TITLUL I CHELTUIELI DE PERSONAL	58	10	1.911.200	0	444.600	516.600	475.000	475.000
TITLUL II BUNURI SI SERVICII	59	20	1.324.000	0	452.450	265.200	427.600	178.750
TITLUL V FONDURI DE REZERVA	60	50	5.000	0	0	5.000	0	0
Fond de rezerva bugetara la dispozitia autoritatilor locale	61	50.04	5.000	0	0	5.000	0	0
TITLUL IX ASISTENTA SOCIALA	62	57	408.800	0	62.200	55.200	70.200	221.200
Ajutoare sociale	63	57.02	408.800	0	62.200	55.200	70.200	221.200
Ajutoare sociale in numerar	64	57.02.01	340.800	0	50.200	49.200	50.200	191.200
Tichete de cresa si tichete sociale pentru gradinita	65	57.02.03	68.000	0	12.000	6.000	20.000	30.000
TITLUL XI ALTE CHELTUIELI	66	59	433.000	0	140.000	125.000	88.000	80.000
Burse	67	59.01	353.000	0	100.000	85.000	88.000	80.000
Sustinerea cultelor	68	59.12	80.000	0	40.000	40.000	0	0
CHELTUIELI DE CAPITAL	69	70	0	0	0	0	0	0
Partea I-a SERVICII PUBLICE GENERALE	70	50.02	1.396.190	0	346.350	373.050	347.740	329.050
Autoritati publice si actiuni externe	71	51.02	1.391.190	0	346.350	368.050	347.740	329.050
CHELTUIELI CURENTE	72	01	1.391.190	0	346.350	368.050	347.740	329.050
TITLUL I CHELTUIELI DE PERSONAL	73	10	1.101.450	0	262.900	290.350	274.100	274.100
TITLUL II BUNURI SI SERVICII	74	20	289.740	0	83.450	77.700	73.640	54.950
CHELTUIELI DE CAPITAL	75	70	0	0	0	0	0	0
Din total capital								
Autoritati executive si legislative	76	51.02.01	1.391.190	0	346.350	368.050	347.740	329.050
Autoritati executive	77	51.02.01.03	1.391.190	0	346.350	368.050	347.740	329.050
Alte servicii publice generale	78	54.02	5.000	0	0	5.000	0	0
CHELTUIELI CURENTE	79	01	5.000	0	0	5.000	0	0
TITLUL V FONDURI DE REZERVA	80	50	5.000	0	0	5.000	0	0
Fond de rezerva bugetara la dispozitia autoritatilor locale	81	50.04	5.000	0	0	5.000	0	0
CHELTUIELI DE CAPITAL	82	70	0	0	0	0	0	0
Din total capital								
Fond de rezerva bugetara la dispozitia autoritatilor locale	83	54.02.05	5.000	0	0	5.000	0	0
Alte servicii publice generale	84	54.02.50	0	0	0	0	0	0
Partea a II-a APARARE, ORDINE PUBLICA SI SIGURANTA NATIONALA	85	59.02	110.940	0	26.800	30.540	26.800	26.800
Ordine publica si siguranta nationala	86	61.02	110.940	0	26.800	30.540	26.800	26.800

DENUMIREA INDICATORILOR

	Cod rand	Cod indicator	Program	Din care credite bugetare destinate stingerii platilor restante	Trim I	Trim II	Trim III	Trim IV
CHELTUIELI CURENTE	87	01	110.940	0	26.800	30.540	26.800	26.800
TITLUL II BUNURI SI SERVICII	88	20	110.940	0	26.800	30.540	26.800	26.800
CHELTUIELI DE CAPITAL	89	70	0	0	0	0	0	0
Din total capitol								
Protectie civila si protectie contra incendiilor (protectie civila nonmilitara)	90	61.02.05	0	0	0	0	0	0
Alte cheltuieli in domeniul ordinii publice si sigurantei nationale	91	61.02.50	110.940	0	26.800	30.540	26.800	26.800
Partea a III-a CHELTUIELI SOCIAL-CULTURALE	92	64.02	1.715.920	0	395.650	428.610	387.410	504.250
Invatamant	93	65.02	635.000	0	160.000	156.000	174.000	145.000
CHELTUIELI CURENTE	94	01	635.000	0	160.000	156.000	174.000	145.000
TITLUL II BUNURI SI SERVICII	95	20	195.000	0	40.000	60.000	60.000	35.000
TITLUL IX ASISTENTA SOCIALA	96	57	87.000	0	20.000	11.000	26.000	30.000
Ajutoare sociale	97	57.02	87.000	0	20.000	11.000	26.000	30.000
Ajutoare sociale in numerar	98	57.02.01	19.000	0	8.000	5.000	6.000	0
Tichete de cresa si tichete sociale pentru gradinita	99	57.02.03	68.000	0	12.000	6.000	20.000	30.000
TITLUL XI ALTE CHELTUIELI	100	59	353.000	0	100.000	85.000	88.000	80.000
Burse	101	59.01	353.000	0	100.000	85.000	88.000	80.000
CHELTUIELI DE CAPITAL	102	70	0	0	0	0	0	0
Din total capitol								
Invatamant prescolar si primar	103	65.02.03	0	0	0	0	0	0
Invatamant prescolar	104	65.02.03.01	0	0	0	0	0	0
Invatamant primar	105	65.02.03.02	0	0	0	0	0	0
Invatamant secundar	106	65.02.04	635.000	0	160.000	156.000	174.000	145.000
Invatamant secundar inferior	107	65.02.04.01	635.000	0	160.000	156.000	174.000	145.000
Alte cheltuieli in domeniul invatamantului	108	65.02.50	0	0	0	0	0	0
Sanatate	109	66.02	72.450	0	17.750	19.200	17.750	17.750
CHELTUIELI CURENTE	110	01	72.450	0	17.750	19.200	17.750	17.750
TITLUL I CHELTUIELI DE PERSONAL	111	10	72.450	0	17.750	19.200	17.750	17.750
CHELTUIELI DE CAPITAL	112	70	0	0	0	0	0	0
Din total capitol								
Servicii de sanatate publica	113	66.02.08	0	0	0	0	0	0
Alte cheltuieli in domeniul sanatatii	114	66.02.50	72.450	0	17.750	19.200	17.750	17.750

DENUMIREA INDICATORILOR

Denumirea Indicatorilor	Cod rand	Cod Indicator	Program	Din care credite bugetare destinate stingerii platilor restante	Trim I	Trim II	Trim III	Trim IV
Alte institutii si actiuni sanitare	115	66.02.50.50	72.450	0	17.750	19.200	17.750	17.750
Cultura, recreere si religie	116	67.02	165.770	0	61.000	61.810	22.060	20.900
CHELTUIELI CURENTE	117	01	165.770	0	61.000	61.810	22.060	20.900
TITLUL I CHELTUIELI DE PERSONAL	118	10	65.050	0	15.900	17.350	15.900	15.900
TITLUL II BUNURI SI SERVICII	119	20	20.720	0	5.100	4.460	6.160	5.000
TITLUL XI ALTE CHELTUIELI	120	59	80.000	0	40.000	40.000	0	0
Sustinerea cultelor	121	59.12	80.000	0	40.000	40.000	0	0
CHELTUIELI DE CAPITAL	122	70	0	0	0	0	0	0
Din total capitol								
Servicii culturale	123	67.02.03	146.770	0	56.000	57.810	17.060	15.900
Biblioteci publice comunale, orasenesi, municipale	124	67.02.03.02	146.770	0	56.000	57.810	17.060	15.900
Servicii recreative si sportive	125	67.02.05	19.000	0	5.000	4.000	5.000	5.000
Sport	126	67.02.05.01	19.000	0	5.000	4.000	5.000	5.000
Alte servicii în domeniile culturii, recreerii si religiei	127	67.02.50	0	0	0	0	0	0
Asigurari si asistenta sociala	128	68.02	842.700	0	156.900	191.600	173.600	320.600
CHELTUIELI CURENTE	129	01	842.700	0	156.900	191.600	173.600	320.600
TITLUL I CHELTUIELI DE PERSONAL	130	10	520.900	0	114.700	147.400	129.400	129.400
TITLUL IX ASISTENTA SOCIALA	131	57	321.800	0	42.200	44.200	44.200	191.200
Ajutoare sociale	132	57.02	321.800	0	42.200	44.200	44.200	191.200
Ajutoare sociale in numerar	133	57.02.01	321.800	0	42.200	44.200	44.200	191.200
CHELTUIELI DE CAPITAL	134	70	0	0	0	0	0	0
Din total capitol								
Asistenta sociala in caz de boli si invaliditati	135	68.02.05	657.700	0	148.900	181.600	163.600	163.600
Asistenta sociala in caz de invaliditate	136	68.02.05.02	657.700	0	148.900	181.600	163.600	163.600
Asistenta sociala pentru familie si copii	137	68.02.06	0	0	0	0	0	0
Ajutoare pentru locuinte	138	68.02.10	0	0	0	0	0	0
Prevenirea excluderii sociale	139	68.02.15	185.000	0	8.000	10.000	10.000	157.000
Ajutor social	140	68.02.15.01	185.000	0	8.000	10.000	10.000	157.000
Partea a IV-a SERVICII SI DEZVOLTARE PUBLICA, LOCUINTE, MEDIU SI APE	141	69.02	286.550	0	99.150	80.100	63.650	43.650
Locuinte, servicii si dezvoltare publica	142	70.02	191.550	0	69.150	55.100	43.650	23.650
CHELTUIELI CURENTE	143	01	191.550	0	69.150	55.100	43.650	23.650

DENUMIREA INDICATORILOR									
Cod rand	Cod indicator	Program	Din care credite bugetare destinate stingerii platilor restante	Trim I	Trim II	Trim III	Trim IV		
	144 10	49.450	0	10.050	14.100	12.650	12.650		
	145 20	142.100	0	59.100	41.000	31.000	11.000		
	146 70	0	0	0	0	0	0		
	147 70.02.03	0	0	0	0	0	0		
	148 70.02.03.30	0	0	0	0	0	0		
	149 70.02.05	0	0	0	0	0	0		
	150 70.02.05.01	0	0	0	0	0	0		
	151 70.02.06	186.650	0	67.250	54.100	42.650	22.650		
	152 70.02.50	4.900	0	1.900	1.000	1.000	1.000		
	153 74.02	95.000	0	30.000	25.000	20.000	20.000		
	154 01	95.000	0	30.000	25.000	20.000	20.000		
	155 20	95.000	0	30.000	25.000	20.000	20.000		
	156 70	0	0	0	0	0	0		
	157 74.02.05	95.000	0	30.000	25.000	20.000	20.000		
	158 74.02.05.01	95.000	0	30.000	25.000	20.000	20.000		
	159 79.02	572.400	0	231.300	54.700	235.200	51.200		
	160 83.02	313.000	0	156.000	0	157.000	0		
	161 01	313.000	0	156.000	0	157.000	0		
	162 20	313.000	0	156.000	0	157.000	0		
	163 70	0	0	0	0	0	0		
	164 83.02.03	313.000	0	156.000	0	157.000	0		
	165 83.02.03.30	313.000	0	156.000	0	157.000	0		
	166 84.02	259.400	0	75.300	54.700	78.200	51.200		
	167 01	259.400	0	75.300	54.700	78.200	51.200		
	168 10	101.900	0	23.300	28.200	25.200	25.200		
	169 20	157.500	0	52.000	26.500	53.000	26.000		
	170 70	0	0	0	0	0	0		

DENUMIREA INDICATORILOR	Cod rand	Cod indicator	Program	Din care credite bugetare destinate stingerii platilor restante	Trim I	Trim II	Trim III	Trim IV
Transport rutier	171	84.02.03	259.400	0	75.300	54.700	78.200	51.200
Drumuri si poduri	172	84.02.03.01	259.400	0	75.300	54.700	78.200	51.200
Transport in comun	173	84.02.03.02	0	0	0	0	0	0
Partea a VII-a REZERVE, EXCEDENT/DEFICIT								
REZERVE	174	96.02	0	0	0	0	0	0
EXCEDENT	175	97.02	0	0	0	0	0	0
DEFICIT	176	98.02	0	0	0	0	0	0
	177	99.02	0	0	0	0	0	0

DENUMIREA INDICATORILOR	Cod rand	Cod indicator	Program	Din care credite bugetare destinate stingerii platilor restante	Trim I	Trim II	Trim III	Trim IV
SECTIUNEA DEZVOLTARE								
SECTIUNEA DEZVOLTARE	1		280.000		70.000	70.000	70.000	70.000
TOTAL VENITURI	2	00.01	280.000		70.000	70.000	70.000	70.000
VENITURI PROPRII	3	49.90	0		0	0	0	0
I. VENITURI CURENTE	4	00.02	280.000		70.000	70.000	70.000	70.000
C. VENITURI NEFISCALE	5	00.12	280.000		70.000	70.000	70.000	70.000
C2. VANZARI DE BUNURI SI SERVICII	6	00.14	280.000		70.000	70.000	70.000	70.000
Transferuri voluntare, altele decat subventiile	7	37.02	280.000		70.000	70.000	70.000	70.000
Varsaminte din sectiunea de functionare	8	37.02.04	280.000		70.000	70.000	70.000	70.000
TOTAL CHELTUIELI	9		1.046.500	0	396.600	256.500	220.000	173.400
CHELTUIELI CURENTE	10	01	0	0	0	0	0	0
CHELTUIELI DE CAPITAL	11	70	1.046.500	0	396.600	256.500	220.000	173.400
TITLUL XV ACTIVE NEFINANCIARE	12	71	1.046.500	0	396.600	256.500	220.000	173.400
Active fixe	13	71.01	1.046.500	0	396.600	256.500	220.000	173.400
Constructii	14	71.01.01	353.400	0	100.000	100.000	100.000	53.400
Masini, echipamente si mijloace de transport	15	71.01.02	24.000	0	24.000	0	0	0
Alte active fixe	16	71.01.30	669.100	0	272.600	156.500	120.000	120.000
Partea I-a SERVICII PUBLICE GENERALE	17	50.02	28.800	0	28.800	0	0	0
Autoritati publice si actiuni externe	18	51.02	28.800	0	28.800	0	0	0
CHELTUIELI CURENTE	19	01	0	0	0	0	0	0
CHELTUIELI DE CAPITAL	20	70	28.800	0	28.800	0	0	0
TITLUL XV ACTIVE NEFINANCIARE	21	71	28.800	0	28.800	0	0	0
Active fixe	22	71.01	28.800	0	28.800	0	0	0
Masini, echipamente si mijloace de transport	23	71.01.02	24.000	0	24.000	0	0	0
Alte active fixe	24	71.01.30	4.800	0	4.800	0	0	0
Din total capital								
Autoritati executive si legislative	25	51.02.01	28.800	0	28.800	0	0	0
Autoritati executive	26	51.02.01.03	28.800	0	28.800	0	0	0
Partea a III-a CHELTUIELI SOCIAL-CULTURALE	27	64.02	332.800	0	122.800	70.000	70.000	70.000
Sanatate	28	66.02	200.000	0	50.000	50.000	50.000	50.000


DENUMIREA INDICATORILOR

Cod rand	Cod indicator	Program	Din care credite bugetare destinate stingerii platilor restante	Trim I	Trim II	Trim III	Trim IV
	29 01	0	0	0	0	0	0
	30 70	200.000	0	50.000	50.000	50.000	50.000
	31 71	200.000	0	50.000	50.000	50.000	50.000
	32 71.01	200.000	0	50.000	50.000	50.000	50.000
	33 71.01.30	200.000	0	50.000	50.000	50.000	50.000
	34 66.02.08	0	0	0	0	0	0
	35 66.02.50	200.000	0	50.000	50.000	50.000	50.000
	36 66.02.50.50	200.000	0	50.000	50.000	50.000	50.000
	37 67.02	132.800	0	72.800	20.000	20.000	20.000
	38 01	0	0	0	0	0	0
	39 70	132.800	0	72.800	20.000	20.000	20.000
	40 71	132.800	0	72.800	20.000	20.000	20.000
	41 71.01	132.800	0	72.800	20.000	20.000	20.000
	42 71.01.30	132.800	0	72.800	20.000	20.000	20.000
	43 67.02.03	132.800	0	72.800	20.000	20.000	20.000
	44 67.02.03.02	132.800	0	72.800	20.000	20.000	20.000
	45 67.02.05	0	0	0	0	0	0
	46 67.02.05.01	0	0	0	0	0	0
	47 67.02.50	0	0	0	0	0	0
	48 69.02	331.500	0	145.000	86.500	50.000	50.000
	49 70.02	331.500	0	145.000	86.500	50.000	50.000
	50 01	0	0	0	0	0	0
	51 70	331.500	0	145.000	86.500	50.000	50.000
	52 71	331.500	0	145.000	86.500	50.000	50.000
	53 71.01	331.500	0	145.000	86.500	50.000	50.000
	54 71.01.30	331.500	0	145.000	86.500	50.000	50.000
	55 70.02.03	0	0	0	0	0	0
	56 70.02.03.30	0	0	0	0	0	0

DENUMIREA INDICATORILOR	Cod rand	Cod indicator	Program	Din care credite bugetare destinate stingerii platilor restante	Trim I	Trim II	Trim III	Trim IV
Alimentare cu apa si amenajari hidrotehnice	57	70.02.05	295.000	0	145.000	50.000	50.000	50.000
Alimentare cu apa	58	70.02.05.01	295.000	0	145.000	50.000	50.000	50.000
Iluminat public si electrificari rurale	59	70.02.06	0	0	0	0	0	0
Alte servicii in domeniul locuintei, serviciilor si dezvoltarii comunale	60	70.02.50	36.500	0	0	36.500	0	0
Partea a V-a ACTIUNI ECONOMICE	61	79.02	353.400	0	100.000	100.000	100.000	53.400
Transporturi	62	84.02	353.400	0	100.000	100.000	100.000	53.400
CHELTUIELI CURENTE	63	01	0	0	0	0	0	0
CHELTUIELI DE CAPITAL	64	70	353.400	0	100.000	100.000	100.000	53.400
TITLUL XV ACTIVE NEFINANCIARE	65	71	353.400	0	100.000	100.000	100.000	53.400
Active fixe	66	71.01	353.400	0	100.000	100.000	100.000	53.400
Constructii	67	71.01.01	353.400	0	100.000	100.000	100.000	53.400
Din total capitol				0	100.000	100.000	100.000	53.400
Transport rutier								
Drumuri si poduri	68	84.02.03	353.400	0	100.000	100.000	100.000	53.400
Transport in comun	69	84.02.03.01	353.400	0	100.000	100.000	100.000	53.400
	70	84.02.03.02	0	0	0	0	0	0
Partea a VII-a REZERVE, EXCEDENT/DEFICIT	71	96.02	0	0	0	0	0	0
REZERVE	72	97.02	0	0	0	0	0	0
EXCEDENT	73	98.02	0	0	0	0	0	0
DEFICIT	74	99.02	766.500	0	326.600	186.500	150.000	103.400

Contabil sef,

Ec. NEAMTU MARIANA



Primar,
GALIT IOAN

DENUMIREA INDICATORILOR	Cod rand	Cod indicator	Program	Din care credite bugetare destinate stingerii platilor restante	Trim I	Trim II	Trim III	Trim IV
SECTIUNEA DE FUNCTIONARE + SECTIUNEA DE DEZVOLTARE								
TOTAL VENITURI	1	00.01	180.000		43.850	45.300	47.100	43.750
I. VENITURI CURENTE	2	00.02	180.000		43.850	45.300	47.100	43.750
C. VENITURI NEFISCALE	3	00.07	180.000		43.850	45.300	47.100	43.750
C2. VANZARI DE BUNURI SI SERVICII	4	00.09	180.000		43.850	45.300	47.100	43.750
Venituri din prestari de servicii si alte activitati	5	33.10	180.000		43.850	45.300	47.100	43.750
Alte venituri din prestari de servicii si alte activitati	6	33.10.50	180.000		43.850	45.300	47.100	43.750
TOTAL CHELTUIELI	7		260.000	0	123.850	45.300	47.100	43.750
CHELTUIELI CURENTE	8	01	180.000	0	43.850	45.300	47.100	43.750
TITLUL I CHELTUIELI DE PERSONAL	9	10	52.750	0	12.850	14.300	12.850	12.750
TITLUL II BUNURI SI SERVICII	10	20	127.250	0	31.000	31.000	34.250	31.000
CHELTUIELI DE CAPITAL	11	70	80.000	0	80.000	0	0	0
TITLUL XV ACTIVE NEFINANCIARE	12	71	80.000	0	80.000	0	0	0
Active fixe	13	71.01	80.000	0	80.000	0	0	0
Alte active fixe	14	71.01.30	80.000	0	80.000	0	0	0
Partea a IV-a SERVICII SI DEZVOLTARE PUBLICA, LOCUINTE, MEDIU SI APE	15	69.10	260.000	0	123.850	45.300	47.100	43.750
Locuinte, servicii si dezvoltare publica	16	70.10	260.000	0	123.850	45.300	47.100	43.750
CHELTUIELI CURENTE	17	01	180.000	0	43.850	45.300	47.100	43.750
TITLUL I CHELTUIELI DE PERSONAL	18	10	52.750	0	12.850	14.300	12.850	12.750
TITLUL II BUNURI SI SERVICII	19	20	127.250	0	31.000	31.000	34.250	31.000
CHELTUIELI DE CAPITAL	20	70	80.000	0	80.000	0	0	0
TITLUL XV ACTIVE NEFINANCIARE	21	71	80.000	0	80.000	0	0	0
Active fixe	22	71.01	80.000	0	80.000	0	0	0

DENUMIREA INDICATORILOR	Cod rand	Cod indicator	Program	Din care credite bugetare destinate stingerii platilor restante	Trim I	Trim II	Trim III	Trim IV
Alte active fixe	23	71.01.30	80.000	0	80.000	0	0	0
Din total capitol								
Alte servicii in domeniul locuintei, serviciilor si dezvoltarii comunale	24	70.10.50	260.000	0	123.850	45.300	47.100	43.750
Partea a VII-a REZERVE, EXCEDENT/DEFICIT	25	96.10	0	0	0	0	0	0
REZERVE	26	97.10	0	0	0	0	0	0
EXCEDENT	27	98.10	0	0	0	0	0	0
DEFICIT	28	99.10	80.000	0	80.000	0	0	0

DENUMIREA INDICATORILOR	Cod rand	Cod indicator	Program	Din care credite bugetare destinate stingerii platilor restante	Trim I	Trim II	Trim III	Trim IV
SECTIUNEA FUNCTIONARE								
SECTIUNEA FUNCTIONARE	1		180.000		43.850	45.300	47.100	43.750
TOTAL VENITURI	2	00.01	180.000		43.850	45.300	47.100	43.750
I. VENITURI CURENTE	3	00.02	180.000		43.850	45.300	47.100	43.750
C. VENITURI NEFISCALE	4	00.07	180.000		43.850	45.300	47.100	43.750
C2. VANZARI DE BUNURI SI SERVICII	5	00.09	180.000		43.850	45.300	47.100	43.750
Venituri din prestari de servicii si alte activitati	6	33.10	180.000		43.850	45.300	47.100	43.750
Alte venituri din prestari de servicii si alte activitati	7	33.10.50	180.000		43.850	45.300	47.100	43.750
TOTAL CHELTUIELI	8		180.000	0	43.850	45.300	47.100	43.750
CHELTUIELI CURENTE	9	01	180.000	0	43.850	45.300	47.100	43.750
TITLUL I CHELTUIELI DE PERSONAL	10	10	52.750	0	12.850	14.300	12.850	12.750
TITLUL II BUNURI SI SERVICII	11	20	127.250	0	31.000	31.000	34.250	31.000
CHELTUIELI DE CAPITAL	12	70	0	0	0	0	0	0
Partea a IV-a SERVICII SI DEZVOLTARE PUBLICA, LOCUINTE, MEDIU SI APE	13	69.10	180.000	0	43.850	45.300	47.100	43.750
Locuinte, servicii si dezvoltare publica	14	70.10	180.000	0	43.850	45.300	47.100	43.750
CHELTUIELI CURENTE	15	01	180.000	0	43.850	45.300	47.100	43.750
TITLUL I CHELTUIELI DE PERSONAL	16	10	52.750	0	12.850	14.300	12.850	12.750
TITLUL II BUNURI SI SERVICII	17	20	127.250	0	31.000	31.000	34.250	31.000
CHELTUIELI DE CAPITAL	18	70	0	0	0	0	0	0
Din total capitol								
Alte servicii in domeniul locuintei, serviciilor si dezvoltarii comunale	19	70.10.50	180.000	0	43.850	45.300	47.100	43.750
Partea a VII-a REZERVE, EXCEDENT/DEFICIT	20	96.10	0	0	0	0	0	0

DENUMIREA INDICATORILOR	Cod rand	Cod indicator	Program	Din care credite bugetare destinate stingerii platilor restante	Trim I	Trim II	Trim III	Trim IV			
REZERVA	21	97.10	0	0	0	0	0	0	0	0	0
EXCEDENT	22	98.10	0	0	0	0	0	0	0	0	0
DEFICIT	23	99.10	0	0	0	0	0	0	0	0	0

DENUMIREA INDICATORILOR	Cod rand	Cod indicator	Program	Din care credite bugetare destinate stingerii platilor restante	Trim I	Trim II	Trim III	Trim IV
SECTIUNEA DEZVOLTARE								
TOTAL CHELTUIELI	1		80.000	0	80.000	0	0	0
CHELTUIELI CURENTE	2	01	0	0	0	0	0	0
CHELTUIELI DE CAPITAL	3	70	80.000	0	80.000	0	0	0
TITLUL XV ACTIVE NEFINANCIARE	4	71	80.000	0	80.000	0	0	0
Active fixe	5	71.01	80.000	0	80.000	0	0	0
Alte active fixe	6	71.01.30	80.000	0	80.000	0	0	0
Partea a IV-a SERVICII SI DEZVOLTARE PUBLICA, LOCUINTE, MEDIU SI APE	7	69.10	80.000	0	80.000	0	0	0
Locuinte, servicii si dezvoltare publica	8	70.10	80.000	0	80.000	0	0	0
CHELTUIELI CURENTE	9	01	0	0	0	0	0	0
CHELTUIELI DE CAPITAL	10	70	80.000	0	80.000	0	0	0
TITLUL XV ACTIVE NEFINANCIARE	11	71	80.000	0	80.000	0	0	0
Active fixe	12	71.01	80.000	0	80.000	0	0	0
Alte active fixe	13	71.01.30	80.000	0	80.000	0	0	0
Din total capital								
Alte servicii in domeniul locuintei, serviciilor si dezvoltarii comunale	14	70.10.50	80.000	0	80.000	0	0	0
Partea a VII-a REZERVE, EXCEDENT/DEFICIT	15	96.10	0	0	0	0	0	0
REZERVE	16	97.10	0	0	0	0	0	0
EXCEDENT	17	98.10	0	0	0	0	0	0
DEFICIT	18	99.10	80.000	0	80.000	0	0	0

Primar,

GALIT IOAN

Contabil sef,

EC. NEAMTU MARIANA

